




## Via rápida para obter acesso ao EU LOGIN

Se preferir, pode ser ajudado/a presencialmente, após verificação da sua identidade, pelos colegas dos balcões de acolhimento do PMO em Bruxelas, no Luxemburgo ou em Ispra:

<b>Bruxelas</b>	<p>Edifício MERO 41, avenue de Tervuren 1040 Etterbeek</p> <p><b>Horário</b> Segunda a sexta das 9h30 às 13h00</p> <p><b>Contacto</b>  +32 2297 68 88 ou +32 2297 68 89 Segunda a sexta das 9h30 às 12h30</p>
<b>Luxemburgo</b>	<p>Edifício Drosbach 12 rue Guillaume Kroll, DRB B2/085</p> <p><b>Horário</b> Segunda a sexta das 14h00 às 16h00</p> <p><b>Contacto</b>  +352 4301 36100 Segunda a sexta das 9h30 às 12h30</p>
<b>Ispra</b>	<p>JRC Club House via Esperia 329, I-21027 Ispra (Varese)</p> <p><b>Horário</b> Quartas-feiras das 9h30 às 12h00</p> <p><b>Contacto</b>  +39 0332 783030 Segunda a sexta das 9h30 às 12h30</p>

**Nota:** Não se esqueça de levar o seu telefone móvel e de ter consigo a palavra-passe de acesso ao seu endereço de email privado via webmail.